

Manual de Instalação

Versão 1.15.01

Instalação do Programa de Declaração dos Contribuintes do ICMS para Empresas que já utilizam a ferramenta e foram notificadas pelo SEFAZ Estadual a entregar dos documentos fiscais EFD (SPED)

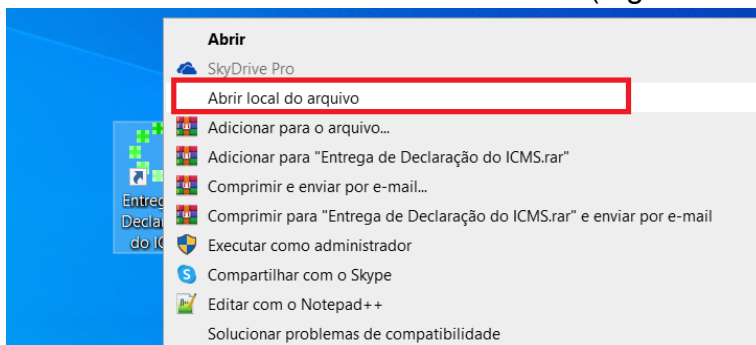
AVISO! PARA A ENTREGA DA EFD(SPED)!

As empresas que foram notificadas pela SEFAZ Estadual para a entrega dos documentos fiscais EFD (SPED) nos termos da portaria N° 20 de 17 de março de 2023, **devem também enviar os arquivos para o Município.**

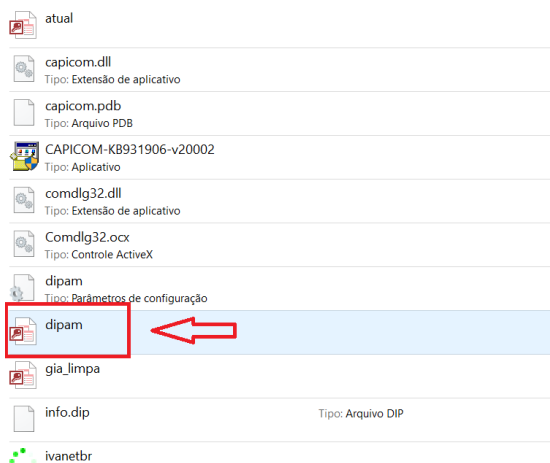
Para enviar a EFD(SPED) pelo Sistema de Transmissão do Município, deve ser instalado a nova versão disponível no site oficial da prefeitura, mas antes deve-se prosseguir com as instruções abaixo **aqueles que já possuem uma versão instalada:**

1. **FAZER CÓPIA DE SEGURANÇA DO ARQUIVO DE DADOS (DIPAM.MDB).** PARA LOCALIZAR ESTE ARQUIVO, "CLIQUE COM O BOTÃO DIREITO DO MOUSE SOBRE O ATALHO DO SISTEMA,

SELECIONE "**ABRIR LOCAL DO ARQUIVO**". (Figura abaixo).



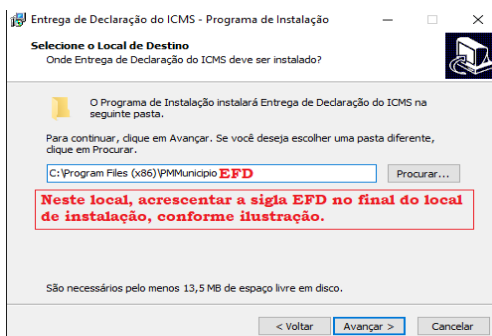
2. **COPIAR ARQUIVO DIPAM.MDB PARA UMA PASTA DE SEGURANÇA.** (Figura abaixo)



SE JÁ REALIZOU A CÓPIA DE SEGURANÇA, ACESSE LINK ICMS/DIPAM NO SITE OFICIAL DA PREFEITURA E INSTALE A NOVA VERSÃO DO SISTEMA DE TRANSMISSÃO PARA QUE CONSIGA TRANSMITIR A EFD. NA TELA EM QUE SERÁ SOLICITADO O LOCAL DA INSTALAÇÃO,

DEFINA NOVO LOCAL DA PASTA

Conforme exemplo abaixo, acrescentando a sigla EFD.



APÓS A INSTALAÇÃO, MOVER A CÓPIA DE SEGURANÇA PARA A PASTA DA NOVA INSTALAÇÃO.

CASO TENHA DÚVIDAS, NÃO PROSSIGA, ENTRE EM CONTATO COM O SUPORTE DO SISTEMA NOS TELEFONES (11) 2311-3078 / (11) 4232-1536.